

VOL.
2

FAMILY CLOTH

ファミリークロス

家族のための
「やさしい壁紙」

非塩化ビニールのエコクロス

FAMILY CLOTH
ファミリークロスの
メリット

環境・安全性に配慮した

オレフィン素材の壁紙

非塩化ビニルクロス
可塑剤フリー

水廻りにも使える

汚れの落ちのいい壁紙

その他4つの機能

塩化ビニル壁紙と同等

美しい仕上がりの壁紙

違和感なく、美しく

「家族と空気にやさしいオレフィン壁紙」

オレフィン壁紙は、人体に有害な可塑剤を使いません。



※可塑剤は塩化ビニル樹脂を柔らかくするために使います。

〈オレフィン樹脂が使われている身近なもの〉



赤ちゃんのおもちゃ



食品の包装フィルム



紙コップの撥水フィルム



チューイングガムの主素材

「住宅の品質確保の促進等に関する法律」に基づく住宅表示制度で測定対象となる化学物質(ホルムアルデヒド・トルエン・キシレン・エチルベンゼン・スチレン)を発生させません。

サーマルリサイクルできる

「環境にやさしいオレフィン壁紙」

地球温暖化防止・脱炭素社会への歩みに役立ちます。



オレフィン樹脂から生まれた燃料は石炭の1~1.7倍のエネルギー。
地下資源の使用量削減に貢献しています。

サーマルリサイクル：燃料としてリサイクルすること


汚れの落としやすい『ひみつ』

このコレクションは水性汚れが染み込みにくく、汚れが落としやすくなっておりメンテナンスを行いやすい壁紙に仕上がっています。

■ オレフィン壁紙がメンテナンスを行いやすい理由


本見本帳に掲載しているオレフィン素材の壁紙は汚れが表面から裏に染み込みづらく、比較的簡単に汚れが落ちます。

※壁紙の繋ぎ目部分はその限りではありません。



■ 2日間放置された水性汚れ

48時間経った水性汚れも丁寧にメンテナンスすれば落とすこともできます。しかしながら、時間が経つごとに落としづらくなることも確かです。汚れがついたときに、拭き取ることをお勧めします。



※メンテナンス方法はP.24「水性汚れの落とし方講座」をご覧ください。

その他、機能性壁紙はP.23へ



美しい仕上がりの壁紙

■ 下地の細かな凹凸を隠せるかを実際に施工してチェック

下地の凹凸を緩和させる性能をF1～F6等級に分類しています。FAMILY CLOTH BASICはF3級以上を採用しています。




※ただしFAMILY CLOTHアクセント、ペット対応腰壁紙、不燃壁紙はその限りではありません。

マスキングテープを1枚貼った場合



FAMILY CLOTH BASIC 採用基準以上のもの

マスキングテープを2枚貼った場合




FAMILY CLOTH BASIC 採用基準以上のもの

※壁紙の仕上がりにについては壁紙の裏面やP.28「選択上のご注意」をよくご確認ください。

FAMILY CLOTH

BASIC 塗り壁調



FAM6001



FAM6003



FAM6002



FAM6004



FAM6003

※写真はイメージです。



FAM6006




FAM6005




FAM6007



FAM6006



FAM6008



FAM6009



FAM6010



FAM6012



FAM6011



FAM6013




FAM6012

※写真はイメージです。



FAM6022




FAM6014



FAM6017



FAM6020



FAM6015



FAM6018



FAM6021



FAM6016



FAM6019



FAM6022

※写真はイメージです。



FAM6024

※写真はイメージです。

FAMILY CLOTH

BASIC 織物調



FAM6023



FAM6025



FAM6024



FAM6026



FAM6029

※写真はイメージです。



FAM6027



FAM6030



FAM6028



FAM6031



FAM6029



FAM6032



FAM6033



FAMILY CLOTH

フィルム

FAM6103

※写真はイメージです。



FAM6202

※写真はイメージです。



FAM6201

※写真はイメージです。



FAM6206

※写真はイメージです。



FAMILY CLOTH

アクセント

FAM6302

※写真はイメージです。



FAM6312

※写真はイメージです。



FAM6313

※写真はイメージです。



FAM6305

※写真はイメージです。



FAMILY CLOTH

ペット対応

FAM6402

※写真はイメージです。



※写真はイメージです。

FAMILY CLOTH

不燃



FAM6501

※写真はイメージです。



※写真はイメージです。

機能性マーク紹介



全点对应 お掃除ラクラク
表面コート仕様



水性汚れが染み込みにくく付いたばかりの汚れなら落としやすいので、お掃除がラクチン。製法上塩化ビニル壁紙よりも落としやすいです。

※水性汚れはすぐに拭き取ってください。
詳しくはP.24「水性汚れの落とし方講座」へ



キズつきにくいので安心
表面丈夫



日々の生活で着く、ちょっとしたキズを防ぎます。

※壁紙表面強度試験の5段階で3級以上。



可愛いペットとの暮らしも安心
ペット対応腰壁紙



「ペット対応腰壁紙」は他の壁紙と比べて一段強度の高い壁紙です。汚れても水拭きや洗剤によるお手入れで手軽にメンテナンスできます。

(全てのキズが防げるわけではありません。)



よりお掃除ラクラク
水性ガード壁紙 (フィルム壁紙)



さらに水性汚れが落としやすいフィルム壁紙です。
表面コート仕様より拭き取りがもっとラクチンに！

※詳しくはP.25へ



油性汚れもラクラク
油性ガード壁紙 (フィルム壁紙)



水性汚れに加え、油性ペン等の油汚れが落としやすいフィルム壁紙です。

※詳しくはP.25へ



表面コート仕様 水性汚れの落とし方講座

※肌荒れが気になる方は、ゴム手袋等をつけてください。

- 1** 家庭用の中性洗剤と水を1:1の割合で混ぜ、
壁紙の汚れに吹きかけて汚れが浮いてくるのを待ちます。



中性洗剤と水を
混ぜる



スプレーをかける



浮いてきた汚れ

- 2** 水を含ませた柔らかい布を軽く叩くようにして汚れを拭き取ってください。



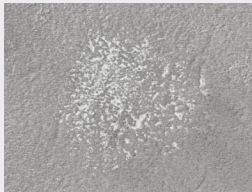
壁の汚れを軽く叩く



洗剤が残らないように拭き取る

NGな拭き取り方

(一部抜粋。詳しくはP.29「壁紙のメンテナンス」へ)



中性洗剤以外のシンナー等の有機溶剤を使用すると変色や壁紙の破損が起こります。



洗剤を残したままにすると変色を起こす可能性があります。(例：塩素系洗剤)



強い力でゴシゴシと擦ると壁紙が破損する恐れがあります。



研磨剤の入っているスポンジ等やアルコールを含んだ洗剤は使用しないでください。

※濃色の壁紙は特に色落ちしやすく注意が必要です。無理に落とさず、丁寧に軽く叩くようにして汚れを軽減させてください。

機能性の紹介



水性ガード壁紙

壁紙の表面にフィルムをラミネートし、水性汚れを拭き取りやすくしています。
水性汚れが壁紙に浸透しにくくなりますので水や中性洗剤で素早く拭き取れます。

汚れ防止壁紙性能試験(壁紙工業会制定の「汚れ防止性能規定」に準拠)にて4級以上。

Before

After (拭き取り後)



※時間が経つごとに落としにくくなる事も事実です。
重要なのは汚れを付着させないことと、付着したら直ちに拭き取ることです。
また壁紙のつなぎ目部分や、凹凸柄のくぼみ部分に染み込むと取れなくなることがあります。




油性ガード壁紙

壁紙の表面にフィルムを貼った汚れ防止壁紙です。
油性ペン等の汚れも乾拭きで拭き取ることができます。

Before

After (拭き取り後)





表面丈夫


一般の塩化ビニル壁紙より丈夫です。

表面強化壁紙性能試験(壁紙工業会制定の「表面強化壁紙性能規定」に準拠)にて3級以上。

〈試験結果〉



※画像は表面3級です。



注意

キズがつきにくい壁紙ですが強い擦れなどでキズがつく場合があります。

色の濃い壁紙はよりキズが目立ちます。

〈色の濃淡とキズの目立ち具合(表面の印刷層が破損した場合)〉




FAM6014



FAM6016



FAM6020



FAM6021

淡 → 濃



ペット対応腰壁紙







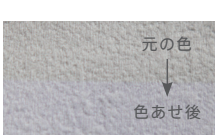

室内でペットを飼うと、目立ってくるのが壁紙のキズと汚れです。
「ペット対応腰壁紙」は表面強度に優れているのでキズに強く、
汚れても水拭きや洗剤によるお手入れで手軽にメンテナンスできます。

表面がフラット(不陸隠蔽性等級F1)なデザインの為、壁紙の継ぎ目や下地の不陸が目立つ場合があります。
腰壁で使用される事をお勧めいたします。間接照明が当たる環境下でのご使用はお控えください。



選択上のご注意

品質上問題のない壁紙でも、商品の色や製法上の特性によって壁紙の見え方や経年での変化が気になることがあります。

選択上のご注意 No.	注意例写真	詳しい説明
No.1 柄物壁紙の継ぎ目		壁紙は施工時に若干伸縮する為、 巾継ぎの際、厳密に柄を合わせることができません。 その為、壁紙の継ぎ目が目立つ場合があることをご了承ください。
No.2 濃色壁紙の継ぎ目		濃い色の壁紙は継ぎ目の切断面が若干見える場合がございます。 その為、壁紙の継ぎ目が目立つ場合があることをご了承ください。 また濃い色になるほど継ぎ目部分で、若干の色差を感じる場合があります。
No.3 織物柄壁紙の継ぎ目		織物柄を緻密に表現している為、 継ぎ目で柄が重なり合う場合がございます。 その為、壁紙の継ぎ目が目立つ場合があることをご了承ください。
No.4 フィルム貼り壁紙の光沢差		特殊なフィルムをラミネートした、汚れに強い壁紙は、 継ぎ目で若干の光沢差が見える場合があることをご了承ください。
No.5 フラットな壁紙		ペット対応腰壁紙などの表面がフラットな壁紙は、 壁紙の継ぎ目や下地の不陸が目立つ場合がございます。 腰壁で使用されることをお勧めいたします。
No.6 濃色壁紙の擦れあと		濃い色の壁紙は、人や物が接触し表面が擦れますと、 印刷層が破損し擦れあとが目立つ場合がございます。 廊下など人や物が接触しやすい場所を避けるなど、 使用される場所には、ご注意ください。
No.7 濃色壁紙の色あせ		濃い色の壁紙は長期間、太陽光に晒されると色が褪せてまいります。 カーテンやブラインド等での日除けをお願いいたします。
No.8 濃色フィルム貼り 壁紙の継ぎ目		色の濃いフィルム壁紙は表面の光沢差と印刷の両方の要因により 継ぎ目が若干目立つ場合があることをご了承ください。注:(※1) 使用される場合は汚れが気になる箇所など局所的に 使用することをお勧めいたします。

※1：画像は強調して表現しています。

壁紙のメンテナンス

1. 入居後の換気

入居後、室内に施工時の臭いが残っている場合がありますので、一週間程度は換気を十分に行ってください。

2. 直射日光、暖房器具からの保護

直射日光や熱風が長時間当たる場所では、変退色するおそれがあります。
カーテンやブラインド等での日除けを心掛けてください。
またストーブ等の暖房器具の熱風は直接壁紙に当たらないようにしてください。
特に濃色の壁紙は変退色しやすい為ご注意ください。
熱を帯びやすい器具も、変形変色、目隙やはがれの原因となります。

3. 粘着テープを貼らない

粘着テープ(セロハンテープ、ガムテープ、マスキングテープ等)を壁紙に付着させないでください。
テープの粘着剤が壁紙に移行し、変色や汚れの原因となります。また粘着テープをはがす時に壁紙を破損することがあります。

4. 汚れが付着したら

飲料水や調味料等の水性汚れが付いたら、
すぐに清水で絞った布で軽く叩くように拭き取ってください。

壁紙の汚れには多種多様なものがあります。
重要なことは汚染物質を付着させないことと、付着したら直ちに拭き取ることです。(※1)

手垢等について

汚れが染み込まないうちに処理することが大切です。
軽い汚れは消しゴムやねり消し等で丁寧に軽く擦り落してください。
それでも汚れが残る場合は、柔らかい布を水、又はぬるま湯で薄めた中性洗剤に浸し、
固く絞った上で、軽く叩くように拭き取ってください。(※1)

注：(※1)

中性洗剤以外の洗剤やシンナー等の有機溶剤は、変色や表面破壊の原因となりますので、使用しないでください。
また、表面に洗剤等が残ると変色しやすくなりますので、仕上げは清水で少し湿らせた布を使い、丁寧に軽く拭き取ってください。
布等でごしごし擦ると壁紙が破損する場合があります。特に濃色の壁紙は色落ちしやすく注意が必要です。
無理に落とさず、丁寧に軽く叩くようにして汚れを軽減させてください。
研磨剤の入っているスポンジ等も使用はお控えください。
アルコールを含んだ洗剤は使用しないでください。

不燃壁紙 (FAM6501・6502) について

布等で激しく擦ると表面の凸凹が潰れ、美観を損なう恐れがあります。
これは製法上の理由で表面が潰れやすくなっているためです。
汚れに対しては中性洗剤を含ませた布を軽く叩くようにして拭き取り、洗剤が残らないよう清水で丁寧に拭き取ってください。

ほこりについて

定期的にハタキで取り除くようにすると、きれいに保つことができます。
長時間にわたって付着したほこりは、湿気を吸って頑固な汚れとなり、落ちにくくなります。

5. 湿気を避ける

カビ発生の原因となる結露の発生及び湿気を防ぐ為、室内の換気や湿度調整を心掛けてください。

6. 壁紙がはがれてきたら

施工後、経時変化(結露や乾燥など)により、部分的にはがれが生じる場合があります。
早めに壁紙用接着剤(又は工作用のでん粉糊に木工用ボンド(1~2割)をまぜたもの)を壁紙裏面に塗り、
少し待って塗布面が柔らかくなってから、表面に糊が着かないように圧着して補修してください。

7. タバコの煙、厨房の油煙について

タバコの煙や厨房からの油煙は、壁紙を短時間で黄変させ頑固な汚れとなります。
強制換気を心掛けてください。

8. 油性マーカーを付着させない

油性マーカーは落とすことができません。

9. 薬品や化粧品類を付着させない

殺虫剤・塗料スプレー・化粧品等を壁紙に付着させないでください。
壁紙が変色することがあります。

10. 家具と壁紙との間は空間を保つ

家具を壁紙に密着させると、家具の塗料に含まれる色素などにより、
壁紙が変色することがあります。

11. キズを付けない

壁面表面の破損は補修が困難です。
特に濃色の壁紙はキズが目立ちやすい傾向にありますので注意が必要です。
日常生活において家具や硬くて鋭利なものを当てないよう注意してください。

12. ジョイント部分の注意について

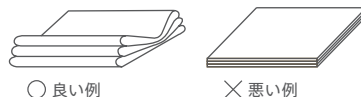
ジョイント部分を不用意に触るとめくれやすくなりますので、物を当てたり擦らないように心掛けてください。

施工上のご注意

共通事項

1. **施工する前に** 商品によっては「施工上のご注意」を同封しています。よく読んで施工してください。
2. **施工環境** 冬場などの気温が低い場合は、糊の接着強度が著しく低下して、ジョイントの目隙や、折れジワが残る場合があります。施工場所の室内温度をストーブ等で上げてから行ってください。
3. **下地処理** 下地処理は丁寧にいき、平滑に仕上げてください。間接照明の当たる場所や、吹き抜け、窓からの斜光が当たる場所は特に注意してください。

4. **糊付け・養生**
- 希釈タイプの施工糊は糊メーカーの指示に従って使用してください。
 - 折れジワを防ぐ為、糊付け後は折り目が付かないように大きなたたみ、重ね置きしないでください。



- アイハギを防ぐ為、糊付け後は養生袋にて保管してください。
- 温度・湿度に合わせてオープンタイムを調整してください。
- オープンタイムの目安(約15分)
※ オープンタイムの目安は気温20℃、湿度60%、無風時の標準時間です。温度・湿度・風などの環境条件により時間が変わりますので注意してください。

5. **貼り付け**
- 3巾程度貼った後、左右の色差など商品に問題がないことを確認した上で、作業を進行してください。問題がある場合はご連絡をください。
 - 撫で付けは柔らかい刷毛を使用してください。硬い刷毛は表面をキズ付けるおそれがあります。
 - 撫で付け、エア抜きはタテ方向を基本に行なってください。ヨコ方向の撫で付けは目隙の原因になりやすい為、控えてください。
 - ローラーがけはソフトローラーでジョイントの左右を丁寧に押さえてください。ジョイント部分を押さえすぎるとテカリ・潰れ等の原因となります。
 - カッターは薄刃(0.22~0.25mm厚)を使用し、切れ味が落ちないように刃をこまめに折ってください。
 - ジョイント部分の重ね切りの際、下地材の保護と目隙防止用に下敷きテープを使用し、下地を切らないように注意してください。

6. **糊の拭き取り**
- 壁紙表面に糊を付着させないように注意してください。
 - 壁紙表面に糊が付いた場合は荒拭き、中拭きとスポンジを変えながら丁寧に拭き取り、最後に柔らかい布で乾拭きをしてください。糊が付着したまま放置すると、カビや変色の原因となります。
 - 拭き取りの際に壁紙を強く擦ったり、加圧したりすることはテカリ・潰れ等の原因となりますので注意してください。
 - 枠・巾木などに付着した糊を拭くときは、地べら等を使い必ず壁紙をガードしてください。天井面と壁面の壁紙の突き付け施工には、壁面の壁紙にガードテープを必ず使用し、天井面に糊を付着させないようにしてください。

7. **その他**
- 施工中、施工後とも、冷暖房や風による急激な乾燥は避け、自然乾燥させてください。急激な乾燥は、目隙、剥がれの原因となります。
 - リピート表示のある商品は柄合わせが必要です。
 - リピート寸法は小数第二以下を四捨五入しています。

個別事項

- 色が濃い壁紙
- 糊等が付着すると白く目立つ場合があります。付着した場合は、出来るだけ早く丁寧に拭き取ってください。
 - ジョイント部分に段差が生じると小口が白く、目立つ場合があります。ジョイント部分を斜め方向から確認する等注意し、丁寧に納めてください。
 - 色が濃い壁紙ほど、キズが目立ち易くなります。取り扱いに注意してください。

- 品番別
- FAM6009~FAM6022 / FAM6027~FAM6033 / FAM6201~FAM6310 / FAM6313・FAM6314
- 自動糊付け機にセットした壁紙に加わるテンションが弱い状態で糊付け機を稼働しますと、シワになる場合がありますので注意してください。
- FAM6001~FAM6008 / FAM6023~FAM6026 / FAM6101~FAM6110 / FAM6311・FAM6312 / FAM6501・FAM6502
- ローラーがけにはソフトローラー(幅広いハイウレタンローラー推奨)を使用してください。
 - ローラーをかける際は、押さえすぎないように力加減に注意してください。ジョイント部分を押さえすぎるとテカリ・つぶれ等の原因となります。
 - 糊は希釈率を守り、130g/m²の塗布量で施工してください。

取り扱い上のご注意

1. 荷扱い・保管上のご注意

製品が届いたら

製品受領時に欠損などの有無を確認してください。また、ご注文品と現物が一致していることを確認してください。万一欠損がある、またはご注文品と現物が異なっていた場合は、購入先にご連絡ください。

荷扱いについて

ロール状に巻かれた壁紙は数量次第で重量物として取り扱う必要があります。身体に過度な負担をかけるような無理な運搬はしないでください。また、危険ですので製品をトラックの荷台など高所から落下させないでください。ケガや製品の破損を引き起こします。

保管について

製品はヨコ積み・井桁積みをせず、タテ置きにして圧迫など強い負荷をかけないでください。潰れや置き跡などが残る場合があります。製品は火気・高温・水・湿気・直射日光などを避けてください。

2. 選択上のご注意

防火性能と施工について

建築基準法には防火上の内装制限に関する規定があり、対象建築物について内装材料に要求される防火性能の基準が定められています。壁紙の防火性能は、壁紙・下地基材・施工方法の組み合わせによって認定されたものです。防火性能が必要な場合は、使用する壁紙の防火性能(認定番号)と条件、施工部位における下地基材や施工方法を事前に確認してください。また防火仕上げとする場合、下地へのシーラー処理が標準施工となりますのでご注意ください。

使用環境について

壁紙の施工部位における環境条件などを予めご確認ください。高温・多湿・寒冷な環境下などでの使用は避けてください。

施工費について

施工難易度の高い製品については、施工費が割高になる場合があります。ご留意の上で製品を選択してください。

見本帳と現物の色差について

ロット違いにより、見本帳の製品サンプルと実際の製品の色・柄・風合いなどが異なって見える場合があります。予めご了承ください。

製品の改良・価格について

製品の品質改良その他経済事情の変動などにより、予告なく仕様や価格を変更する場合があります。予めご了承ください。

見本帳の写真について

印刷の都合上、見本帳掲載のイメージ写真と実際の製品が異なって見える場合があります。予めご了承ください。

3. 壁紙廃棄上のご注意

残材を焼却しない

壁紙の残材や見本帳を燃やすと、刺激性のガスなどが発生する場合がありますので、焼却しないでください。

産業廃棄物として処理する場合


壁紙の残材や不要になった見本帳の処分については、自治体の許可を受けた産業廃棄物処理業者に処分を委託してください。

一般廃棄物として処理する場合

少量の残材を一般廃棄物として処分する場合は、市町村条例に従ってください。
なお、業者の方が工事に伴って排出したものは、産業廃棄物として処理する必要があります。

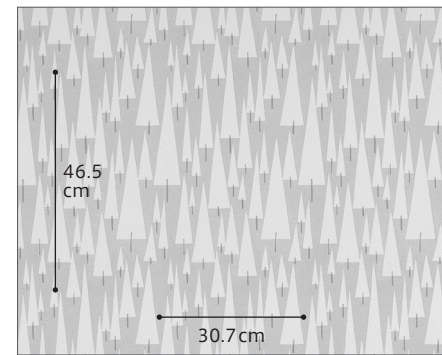
柄写真

FAM6002 ~ FAM6004 / FAM6006 ~ FAM6008
FAM 6105 ~ FAM6110




有効幅 92.0cm

FAM 6308 ~ FAM6310




有効幅 92.0cm

FAM 6301 ~ FAM6304




有効幅 92.0cm

FAM 6311 · FAM6312



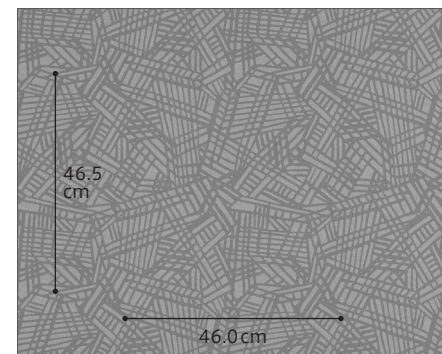
有効幅 92.0cm

FAM 6305 ~ FAM6307



有効幅 92.0cm

FAM 6313 · FAM6314



有効幅 92.0cm

INDEX

全点シックハウス対策品 F☆☆☆☆・SV規格適合品

柄	品番	おすすめ 使用場所	規格				機能性			不陸 隠蔽性 等級	選択上のご注意 No.								防火性能(直張り)				価格(税抜)			
			有効幅 (cm)	巻き数 (m)	リビート						柄合わせ (プリント)	No.1	No.2	No.3	No.4	No.5	No.6	No.7	No.8	不燃下地	不燃石膏 ボード	準不燃 下地	防火 種別	壁紙の 種類	円/m	円/㎡
					タテ (cm)	ヨコ (cm)																				
塗り 壁調	FAM6001	壁・天井	92.0	50m 乱	-	-	-	表面 コート	表面 丈夫	-	F3	-	-	-	-	-	-	準不燃 QM-0886	準不燃 QM-0886	準不燃 QM-0886	2-3	オレフィン 壁紙	1,000	1,090		
	FAM6002	壁・天井	92.0		55.4	46.0	○	表面 コート	-	-	F3	-	-	-	-	-	⑥						⑦	-	1,000	1,090
	FAM6003	壁・天井	92.0		55.4	46.0	○	表面 コート	-	-	F3	-	-	-	-	-	⑥						⑦	-	1,000	1,090
	FAM6004	壁・天井	92.0		55.4	46.0	○	表面 コート	-	-	F3	-	-	-	-	-	⑥						⑦	-	1,000	1,090
	FAM6005	壁・天井	92.4	50m 乱	-	-	-	表面 コート	表面 丈夫	-	F5	-	-	-	-	-	-	準不燃 QM-0886	準不燃 QM-0886	準不燃 QM-0886	2-3	オレフィン 壁紙	1,000	1,090		
	FAM6006	壁・天井	92.0		55.4	46.0	○	表面 コート	-	-	F5	-	-	-	-	-	⑥						⑦	-	1,000	1,090
	FAM6007	壁・天井	92.0		55.4	46.0	○	表面 コート	-	-	F5	-	-	-	-	-	⑥						⑦	-	1,000	1,090
	FAM6008	壁・天井	92.0		55.4	46.0	○	表面 コート	-	-	F5	-	-	-	-	-	⑥						⑦	-	1,000	1,090
	FAM6009	壁・天井	92.0	50m 乱	-	-	-	表面 コート	表面 丈夫	-	F3	-	-	-	-	-	-	準不燃 QM-0399	準不燃 QM-0399	準不燃 QM-0399	2-3	オレフィン 壁紙	1,000	1,090		
	FAM6010	壁・天井	92.0		-	-	-	表面 コート	表面 丈夫	-	F3	-	-	-	-	-	-						-	-	1,000	1,090
	FAM6011	壁・天井	92.0		-	-	-	表面 コート	-	-	F3	-	②	-	-	-	⑥						⑦	-	1,000	1,090
	FAM6012	壁・天井	92.0		-	-	-	表面 コート	-	-	F3	-	②	-	-	-	⑥						⑦	-	1,000	1,090
	FAM6013	壁・天井	92.0	-	-	-	表面 コート	-	-	F3	-	②	-	-	-	⑥	⑦	-	1,000	1,090						
	FAM6014	壁・天井	92.0	60m 乱	-	-	-	表面 コート	表面 丈夫	-	F4	-	-	-	-	-	-	準不燃 QM-0399	準不燃 QM-0399	準不燃 QM-0399	2-3	オレフィン 壁紙	1,000	1,090		
FAM6015	壁・天井	92.0	-		-	-	表面 コート	表面 丈夫	-	F4	-	-	-	-	-	-	-						-	1,000	1,090	
FAM6016	壁・天井	92.0	-		-	-	表面 コート	-	-	F4	-	②	-	-	-	⑥	⑦						-	1,000	1,090	
FAM6017	壁・天井	92.0	-		-	-	表面 コート	-	-	F4	-	②	-	-	-	⑥	⑦						-	1,000	1,090	
FAM6018	壁・天井	92.0	-		-	-	表面 コート	-	-	F4	-	-	-	-	-	-	-						-	1,000	1,090	
FAM6019	壁・天井	92.0	-		-	-	表面 コート	-	-	F4	-	②	-	-	-	⑥	⑦						-	1,000	1,090	
FAM6020	壁・天井	92.0	-		-	-	表面 コート	-	-	F4	-	②	-	-	-	⑥	⑦						-	1,000	1,090	
FAM6021	壁・天井	92.0	-		-	-	表面 コート	-	-	F4	-	②	-	-	-	⑥	⑦						-	1,000	1,090	
FAM6022	壁・天井	92.0	-	-	-	表面 コート	-	-	F4	-	②	-	-	-	⑥	⑦	-	1,000	1,090							
FAM6023	壁・天井	92.0	50m 乱	-	-	-	表面 コート	表面 丈夫	-	F3	-	-	-	-	-	-	準不燃 QM-0886	準不燃 QM-0886	準不燃 QM-0886	2-3	オレフィン 壁紙	1,000	1,090			
FAM6024	壁・天井	92.0		-	-	-	表面 コート	-	-	F3	-	-	-	-	-	-						-	-	1,000	1,090	
FAM6025	壁・天井	92.0		-	-	-	表面 コート	-	-	F3	-	-	-	-	-	-						-	-	1,000	1,090	
FAM6026	壁・天井	92.0		-	-	-	表面 コート	-	-	F3	-	-	-	-	-	-						-	-	1,000	1,090	
FAM6027	壁・天井	92.0	60m 乱	-	-	-	表面 コート	表面 丈夫	-	F3	-	-	③	-	-	-	準不燃 QM-0399	準不燃 QM-0399	準不燃 QM-0399	2-3	オレフィン 壁紙	1,000	1,090			
FAM6028	壁・天井	92.0		-	-	-	表面 コート	表面 丈夫	-	F3	-	-	③	-	-	-						-	-	1,000	1,090	
FAM6029	壁・天井	92.0		-	-	-	表面 コート	-	-	F3	-	②	③	-	-	⑥						⑦	-	1,000	1,090	
FAM6030	壁・天井	92.0		-	-	-	表面 コート	-	-	F3	-	②	③	-	-	⑥						⑦	-	1,000	1,090	
FAM6031	壁・天井	92.0		-	-	-	表面 コート	-	-	F3	-	②	③	-	-	⑥						⑦	-	1,000	1,090	
FAM6032	壁・天井	92.0		-	-	-	表面 コート	-	-	F3	-	②	③	-	-	⑥						⑦	-	1,000	1,090	
FAM6033	壁・天井	92.0		-	-	-	表面 コート	-	-	F3	-	②	③	-	-	⑥						⑦	-	1,000	1,090	

柄	品番	おすすめ 使用場所	規格				機能性	不陸 隠蔽性 等級	選択上のご注意 No.								防火性能(直張り)			防火 種別	壁紙の 種類	価格(税抜)				
			有効幅 (cm)	巻き数 (m)	リビート				柄合わせ (プリント)	No.1	No.2	No.3	No.4	No.5	No.6	No.7	No.8	不燃下地	不燃石膏 ボード			準不燃 下地	円/m	円/㎡		
					タテ (cm)	ヨコ (cm)																				
水性ガード(フィルム壁紙)	FAM6101	壁・天井	92.0	50m 乱	-	-	-	水性 ガード	表面 丈夫	-	F3	-	-	-	④	-	-	-	-	準不燃 QM-0877	準不燃 QM-0877	準不燃 QM-0877	2-3	オレフィン 壁紙	1,000	1,090
	FAM6102	壁・天井	92.0		-	-	-	水性 ガード	表面 丈夫	-	F3	-	-	-	④	-	-	-	-							
	FAM6103	壁・天井	92.0		-	-	-	水性 ガード	表面 丈夫	-	F3	-	②	-	④	-	-	⑦	-							
	FAM6104	壁・天井	92.0		-	-	-	水性 ガード	-	-	F3	-	②	-	④	-	⑥	⑦	-							
	FAM6105	壁	92.0	50m 乱	55.4	46.0	○	水性 ガード	-	-	F3	-	②	-	④	-	⑥	⑦	⑧	準不燃 QM-0877	準不燃 QM-0877	準不燃 QM-0877	2-3	オレフィン 壁紙	1,000	1,090
	FAM6106	壁	92.0		55.4	46.0	○	水性 ガード	-	-	F3	-	②	-	④	-	⑥	⑦	⑧							
	FAM6107	壁	92.0		55.4	46.0	○	水性 ガード	-	-	F3	-	②	-	④	-	⑥	⑦	⑧							
	FAM6108	壁	92.0	50m 乱	55.4	46.0	○	水性 ガード	-	-	F3	-	②	-	④	-	⑥	⑦	⑧	準不燃 QM-0877	準不燃 QM-0877	準不燃 QM-0877	2-3	オレフィン 壁紙	1,000	1,090
	FAM6109	壁	92.0		55.4	46.0	○	水性 ガード	-	-	F3	-	②	-	④	-	⑥	⑦	⑧							
	FAM6110	壁	92.0		55.4	46.0	○	水性 ガード	-	-	F3	-	②	-	④	-	⑥	⑦	⑧							
	油性ガード(フィルム壁紙)	FAM6201	壁	92.0	50m 乱	-	-	-	油性 ガード	表面 丈夫	-	F4	-	-	-	④	-	-	-	準不燃 QM-0713	準不燃 QM-0713	準不燃 QM-0713	2-3	オレフィン 壁紙	1,000	1,090
FAM6202		壁	92.0	-		-	-	油性 ガード	-	-	F4	-	②	-	④	-	⑥	⑦	-							
FAM6203		壁	92.0	50m 乱	-	-	-	油性 ガード	表面 丈夫	-	F5	-	-	-	④	-	-	-	準不燃 QM-0713	準不燃 QM-0713	準不燃 QM-0713	2-3	オレフィン 壁紙	1,000	1,090	
FAM6204		壁	92.0		-	-	-	油性 ガード	-	-	F5	-	②	-	④	-	⑥	⑦						-		
FAM6205		壁	92.0	50m 乱	-	-	-	油性 ガード	表面 丈夫	-	F3	-	-	③	④	-	-	-	準不燃 QM-0713	準不燃 QM-0713	準不燃 QM-0713	2-3	オレフィン 壁紙	1,000	1,090	
FAM6206		壁	92.0		-	-	-	油性 ガード	-	-	F3	-	-	③	④	-	⑥	⑦						-		
アクセント	FAM6301	壁	92.0	50m 乱	46.5	92.0	○	表面 コート	表面 丈夫	-	F4	①	②	-	-	-	-	⑦	準不燃 QM-0399	準不燃 QM-0399	準不燃 QM-0399	2-3	オレフィン 壁紙	1,000	1,090	
	FAM6302	壁	92.0		46.5	92.0	○	表面 コート	-	-	F4	①	②	-	-	-	⑥	⑦						-		
	FAM6303	壁	92.0		46.5	92.0	○	表面 コート	-	-	F4	①	②	-	-	-	⑥	⑦						-		
	FAM6304	壁	92.0		46.5	92.0	○	表面 コート	-	-	F4	①	②	-	-	-	⑥	⑦						-		
	FAM6305	壁	92.0	50m 乱	6.7	4.4	○	表面 コート	-	-	F3	①	②	-	-	-	⑥	⑦	-	準不燃 QM-0399	準不燃 QM-0399	準不燃 QM-0399	2-3	オレフィン 壁紙	1,000	1,090
	FAM6306	壁	92.0		6.7	4.4	○	表面 コート	-	-	F3	①	②	-	-	-	⑥	⑦	-							
	FAM6307	壁	92.0		6.7	4.4	○	表面 コート	-	-	F3	①	②	-	-	-	⑥	⑦	-							
	FAM6308	壁	92.0	50m 乱	46.5	30.7	○	表面 コート	表面 丈夫	-	F3	①	-	-	-	-	-	-	準不燃 QM-0399	準不燃 QM-0399	準不燃 QM-0399	2-3	オレフィン 壁紙	1,000	1,090	
	FAM6309	壁	92.0		46.5	30.7	○	表面 コート	-	-	F3	①	②	-	-	-	⑥	⑦						-		
	FAM6310	壁	92.0		46.5	30.7	○	表面 コート	-	-	F3	①	②	-	-	-	⑥	⑦						-		
	FAM6311	壁	92.0	50m 乱	-	11.5	○	表面 コート	表面 丈夫	-	F3	-	-	-	-	-	-	-	準不燃 QM-0886	準不燃 QM-0886	準不燃 QM-0886	2-3	オレフィン 壁紙	1,000	1,090	
	FAM6312	壁	92.0		-	11.5	○	表面 コート	表面 丈夫	-	F3	-	-	-	-	-	-	-								
	FAM6313	壁	92.0	50m 乱	46.5	46.0	○	表面 コート	表面 丈夫	-	F3	①	-	-	-	-	-	-	準不燃 QM-0399	準不燃 QM-0399	準不燃 QM-0399	2-3	オレフィン 壁紙	1,000	1,090	
	FAM6314	壁	92.0		46.5	46.0	○	表面 コート	-	-	F3	①	②	-	-	-	⑥	⑦						-		
ベット対応	FAM6401	腰壁	92.0	50m 乱	-	-	-	表面 コート	-	ベット 対応	F1	-	-	-	⑤	-	⑦	-	準不燃 QM-0886	準不燃 QM-0886	準不燃 QM-0886	2-3	オレフィン 壁紙	1,000	1,090	
	FAM6402	腰壁	92.0		-	-	-	表面 コート	-	ベット 対応	F1	-	-	-	⑤	-	⑦	-								
	FAM6403	腰壁	92.0		-	-	-	表面 コート	-	ベット 対応	F1	-	-	-	⑤	-	⑦	-								
不燃	FAM6501	壁・天井	93.0	50m 乱	-	-	-	-	-	F2	-	-	-	-	-	-	-	不燃 NM-4495	不燃 NM-4495	準不燃 QM-0892	1-4	オレフィン 壁紙	1,000	1,090		
	FAM6502	壁・天井	93.0		-	-	-	-	-	F2	-	-	-	-	-	-	-						-			

製造元

旭興株式会社

KYOKKO

大阪本社 / 〒531-0076 大阪市北区大淀中1-1-30 梅田スカイビルタワーウエスト16F
TEL.06-6453-5705 / FAX.06-6453-5945

東京営業所 / 〒103-0004 東京都中央区東日本橋1-1-5 京王東日本橋第二ビル8F
TEL.03-5822-5191 / FAX.03-5822-5197

営業所 / 札幌・北関東・横浜

販売元

西武株式会社

NISHIUE

大阪本社 / 〒531-0076 大阪市北区大淀中1-1-30 梅田スカイビルタワーウエスト16F
TEL.06-6453-5725 / FAX.06-6453-5740

東京営業所 / 〒103-0004 東京都中央区東日本橋1-1-5 京王東日本橋第二ビル8F
TEL.03-5822-5195 / FAX.03-5822-5197

営業所 / 仙台・北関東・静岡・名古屋・岡山・広島・高松・松山・福岡・大分・鹿児島

- ※ 掲載写真は印刷物のため、商品の色と多少異なる場合があります。
- ※ 製品の仕様およびデザインは改良のため予告なく変更する場合があります。
- ※ このカタログの掲載内容は2025年2月現在のものです。

FAMILY CLOTHの詳しい内容はwebサイトまで。
www.seko.co.jp/fam2/
画像データのダウンロードもできます。



- 商品の詳しい内容
- サンプルのご依頼
- 見本帳、壁紙画像のダウンロード
- その他のSEKO商品について

FAMILY CLOTH vol.2 webサイト

SEKO FAMILY CLOTH vol.2

検索

www.seko.co.jp/fam2/

FAMILY CLOTH

VOL.
2